

Absaugarme


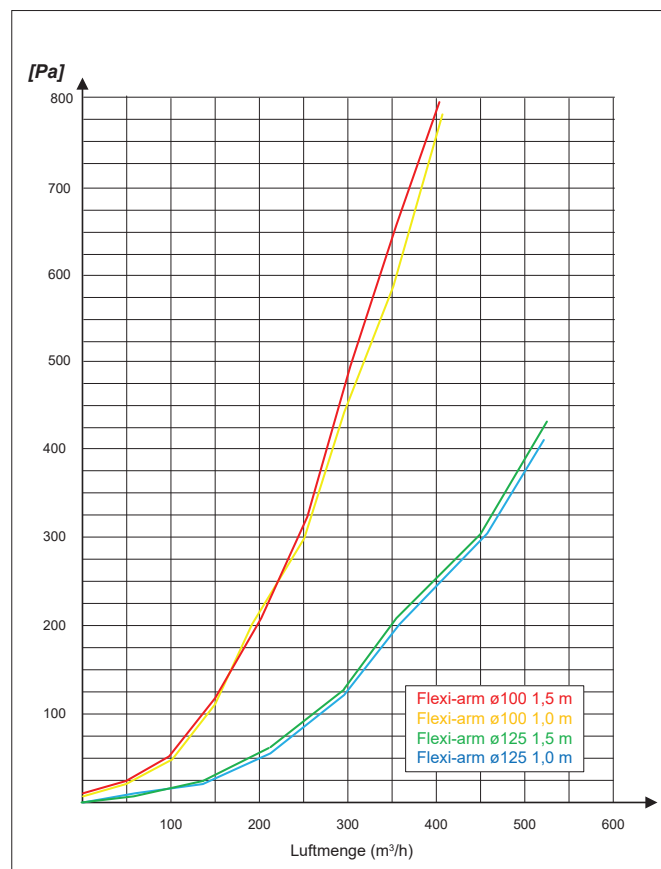
Flexi arm - ø100 mm und ø125 mm

Das einzigartige Design des Geovent FLEXI Arms ist besonders für den Einsatz in Laboratorien, Krankenhäusern, Schulen, Kliniken, usw. entwickelt worden. Der Arm entfernt die verschmutzte Luft, genau wo es entsteht, und dadurch bekommen Sie ein besseres Arbeitsklima, wo die Mitarbeiter nicht für z.B. Reizstoffe und giftige Dämpfe exponiert werden.

Die Positionierung innerhalb des Arbeitsbereichs lässt sich einfach mit 3 Reibungsgliedern und einer 360° leichtgängigen Drehaufhängung vornehmen. Das bedeutet leicht und mühelos Gebrauch von dem FLEXI-Arm in dem Alltag.

Der GEOVENT FLEXI Arm ist als Standard in ø100 mm und ø125 mm in 1,0 und 1,5 m Längen lieferbar.

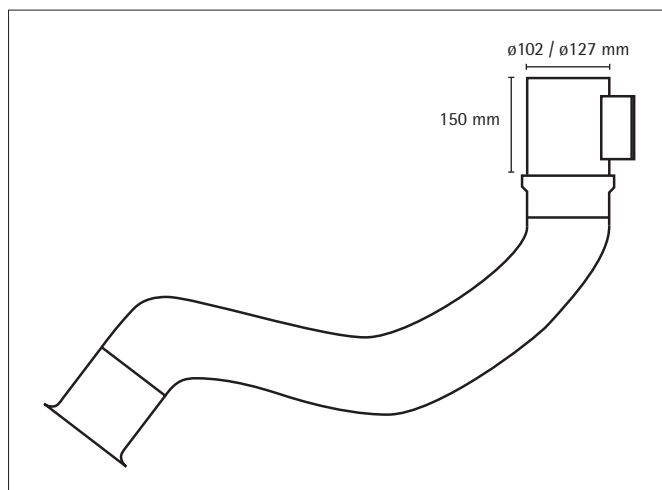
Druckverlustkurven - FLEXI arm



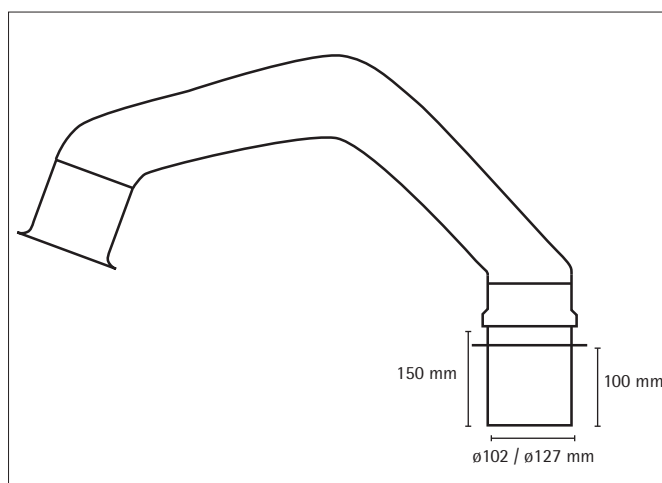
FLEXI Arm mit Standard ALU Trichter



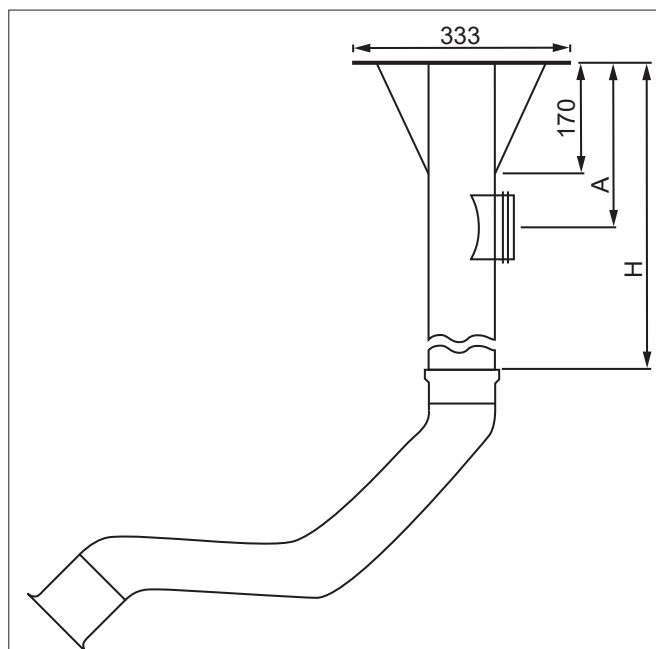
Dimensionen



Wandkonsole

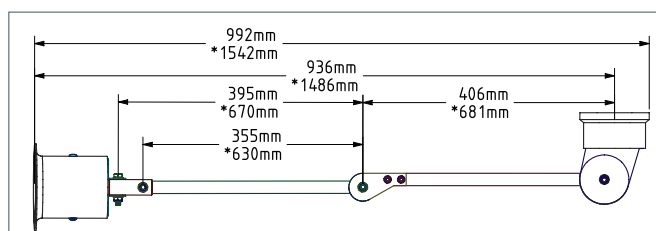


Flanschmodell



Länge A= Minimum 0,25 m – max. 1,8 m


Länge H= Minimum 0,5 m – max. 2,0 m



* FLEXI arm 1,5 m




Flexi arm $\varnothing 100$ mm und $\varnothing 125$ mm



Deckenkonsole



Wandkonsole



Ausbringearm



Ohne Konsole und Erfassungselement



Flexi Arm FSK Frontmontage zur Montage an einem Schrank

Schritt 1.

Wandmontage - Decken- oder Tischkonsole. Der FLEXI Arm passt an alle Konsolen.

Bestell- Bezeichnung
nummer

FLEXI arm - $\varnothing 100$ mm

01-420	Wandkonsole FLEXI-100
01-421	Flanschmodell für Tischmontage
01-422	Deckenkonsole FLEXI-100 H=1000 mm. A=125 mm
01-423	Deckenkonsole FLEXI-10 Kundenindividuell bis zu 1000 mm
01-424	Deckenkonsole FLEXI-100 Kundenindividuell 1000 - 2400 mm

FLEXI arm - $\varnothing 125$ mm

01-440	Deckenkonsole FLEXI-125
01-441	Flanschmodell für Tischmontage FLEXI-125
01-442	Deckenkonsole FLEXI-125 H=1000 mm. A=138 mm
01-443	Deckenkonsole FLEXI-125 Kundenindividuell bis zu 1000 mm
01-444	Deckenkonsole FLEXI-125 Kundenindividuell 1000 - 2400 mm

Zubehör

01-585	Ausbringearm 0,5 m für FLEXI arm
01-586	Ausbringearm 1,5 m für FLEXI arm

Schritt 2.

Wählen Sie den Arm - $\varnothing 100$ mm or $\varnothing 125$ mm. Der Flexi Arm mit innenliegendem Gelenk und Schlauch.

FLEXI arm

Bestell- Bezeichnung
nummer

FLEXI arm - $\varnothing 100$ mm

01-430	FLEXI arm $\varnothing 100$ mm L=700 mm
01-431	FLEXI arm $\varnothing 100$ mm L=1000 mm
01-432	FLEXI arm $\varnothing 100$ mm L=1500 mm

Ohne Konsole und Erfassungselement

FLEXI arm - $\varnothing 125$ mm

01-450	FLEXI arm $\varnothing 125$ mm L=700 mm
01-451	FLEXI arm $\varnothing 125$ mm L=700 mm
01-452	FLEXI arm $\varnothing 125$ mm L=1500 mm

Ohne Konsole und Erfassungselement

Polycarbonattricher



Polycarbonattricher i ø280, ø385 og ø500 mm.



Polycarbonattricher 265 x 168 mm



Polycarbonattricher

Schritt 3.

Der Flexi Arm ist mit unterschiedlichen Erfassungselementen erhältlich. Material: Aluminium und transparentem Polycarbonat.

Bestellnummer	Bezeichnung
01-455	Standardtrichter ø100mm FLEXI
01-456	Standardtrichter ø125mm FLEXI

12-006	Verschlussklappe ø100 mm Nutzung im Erfassungselement
12-012	Verschlussklappe ø125 mm Nutzung im Erfassungselement

Step 3.

Für alle Polycarbonattricher:

Bitte angeben, für welchen Arm is berechnet ist:

A: ASA (z.B. 01-568A)

F: Flexi (z.B. 01-568F)

W: Wing/Compact (z.B. 01-568W)

Bestellnummer	Bezeichnung
Transparenten Polycarbonattricher ø500 mm:	
01-568	Ø100 mm Anschluss
01-569	Ø125 mm Anschluss

Transparenten Polycarbonattricher ø385 mm:	
01-566	Ø100 mm Anschluss
01-567	Ø125 mm Anschluss

Transparenten Polycarbonattricher ø280 mm:	
01-564	Ø100 mm Anschluss
01-565	Ø125 mm Anschluss

Transparenten Polycarbonattricher 265 x 168 mm:	
01-558	Ø100 mm Anschluss
01-559	Ø125 mm Anschluss. Bitte beachten: Mit Reduktion ø100 mm

Transparenten Polycarbonattricher 330 x 245 mm:	
01-556	Ø100 mm Anschluss
01-557	Ø125 mm Anschluss

Flexi arm $\varnothing 100$ mm und $\varnothing 125$ mm



FLEXI arm FSK

Der FLEXI Arm FSK mit horizontaler Anbringung kommt in 2 Versionen. Die eine Version ist fixiert an einem Schrank als Standard (z.B. 01-578S), die andere ist mit einer Schnelllöseventil (z.B.. 01-578D) zum leichten Lösen ausgestattet. Füge S nach der Artikelnummer um einen fixierten Arm zu erhalten oder D für ein Schnelllöseventil.

Varenr.	Betegnelse
01-578S/D	FIEXI ARM FSK- $\varnothing 100$ mm, 1,0m., inkl. Erfassungselement und Wandkonsole
01-579S/D	FIEXI ARM FSK- $\varnothing 100$ mm, 1,5m., inkl. Erfassungselement und Wandkonsole
01-580S/D	FIEXI ARM FSK- $\varnothing 125$ mm, 1,0m., inkl. Erfassungselement und Wandkonsole
01-581S/D	FIEXI ARM FSK- $\varnothing 125$ mm, 1,5m., inkl. Erfassungselement und Wandkonsole

